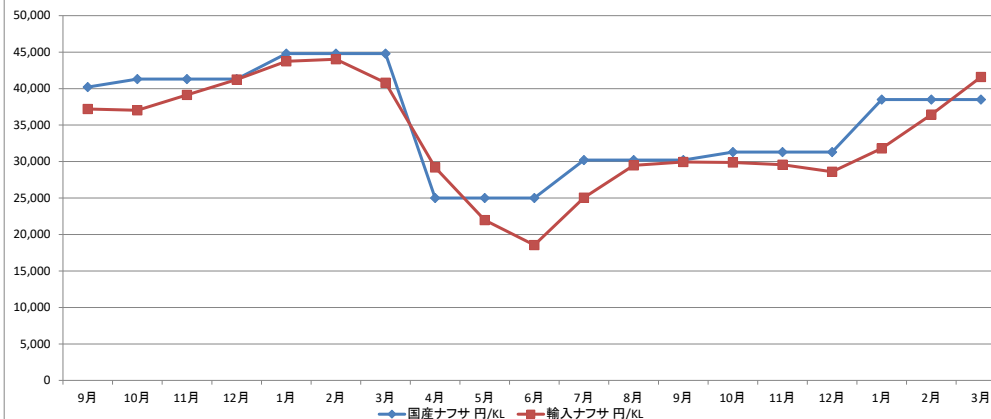
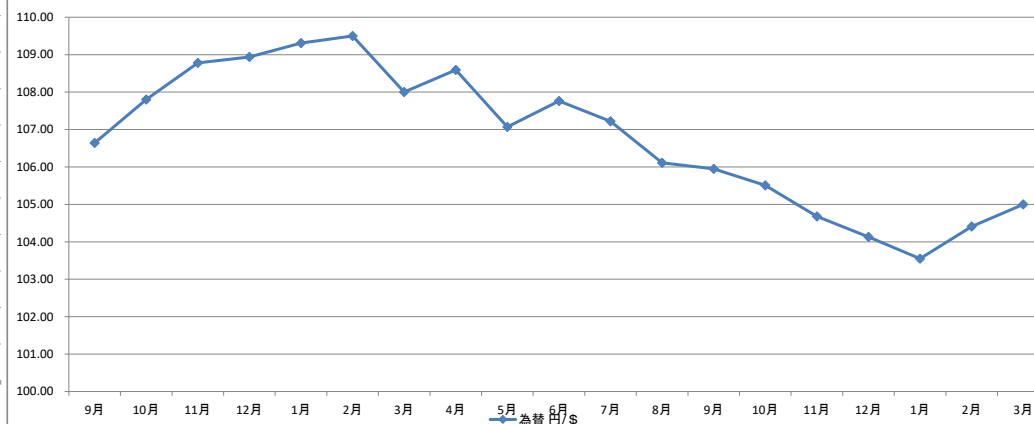


国産ナフサ・輸入ナフサ価格 推移

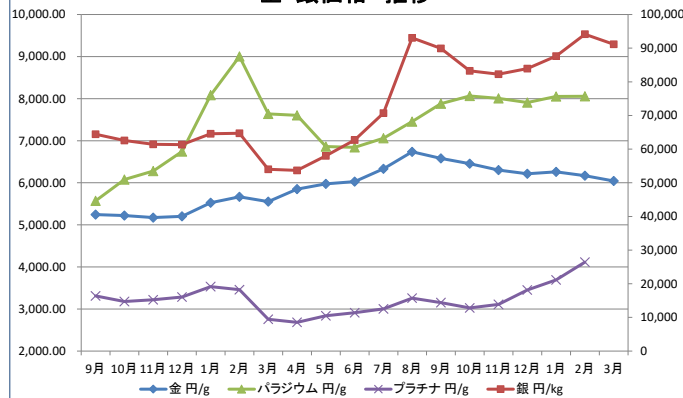


為替 推移

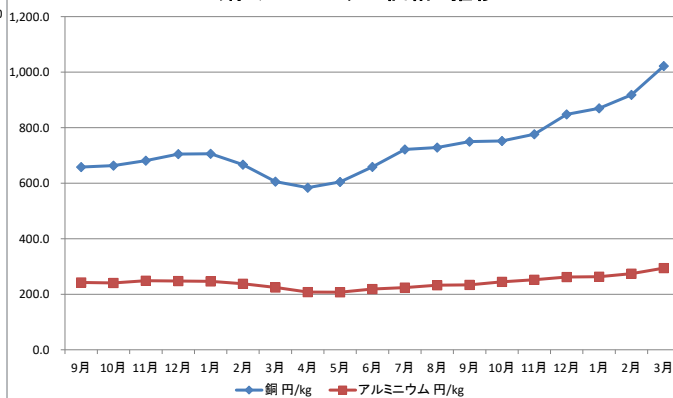


年	2019年				2020年								2021年							
月	9月	10月	11月	12月	1月	2月	3月	4月	5月	6月	7月	8月	9月	10月	11月	12月	1月	2月	3月	
国産ナフサ	円/KL	40,200	41,300			44,800			25,000			30,200			31,300			38,500		
輸入ナフサ	円/KL	37,209	37,021	39,135	41,249	43,745	44,024	40,799	29,191	21,983	18,554	25,049	29,471	29,941	29,865	29,578	28,603	31,800	36,428	41,600
為替	円/\$	106.64	107.80	108.78	108.94	109.31	109.50	108.00	108.59	107.07	107.76	107.22	106.11	105.95	105.51	104.68	104.13	103.55	104.41	105.00

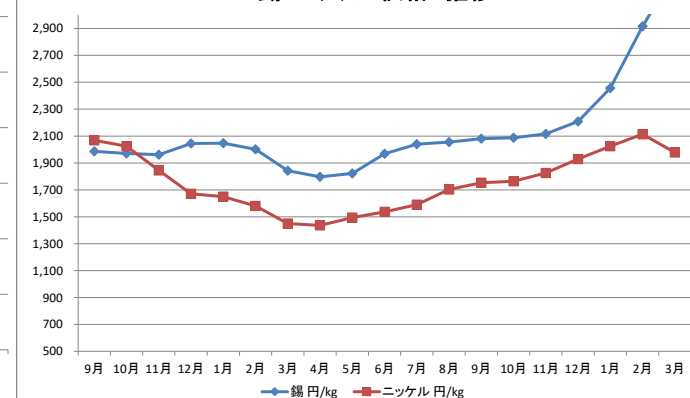
金・銀価格 推移



銅・アルミニウム価格 推移



錫・ニッケル価格 推移



年	2019年				2020年								2021年							
月	9月	10月	11月	12月	1月	2月	3月	4月	5月	6月	7月	8月	9月	10月	11月	12月	1月	2月	3月	
金	円/g	5,243.21	5,222.05	5,174.00	5,203.63	5,525.89	5,665.78	5,551.00	5,848.76	5,973.47	6,026.55	6,330.95	6,737.05	6,579.05	6,456.00	6,301.53	6,214.05	6,259.63	6,169.94	6,043.44
銀	円/kg	64,426	62,556	61,435	61,351	64,559	64,692	53,997	53,690	58,014	62,698	70,699	93,056	89,942	83,245	82,254	83,925	87,659	94,134	91,176
パラジウム	円/g	5,571	6,079	6,279	6,744	8,082	9,002	7,639	7,603	6,860	6,841	7,059	7,455	7,882	8,063	8,005	7,909	8,053	8,055	
プラチナ	円/g	3,312	3,180	3,222	3,283	3,534	3,461	2,755	2,683	2,838	2,912	3,002	3,258	3,152	3,025	3,109	3,453	3,692	4,114	
銅	円/kg	658.4	663.1	681.0	705.0	706.3	667.0	605.7	584.0	604.7	659.0	721.4	728.5	750.0	752.3	776.1	847.8	870.0	918.1	1,022.1
アルミニウム	円/kg	242.4	240.5	249.0	247.4	246.4	238.1	224.8	207.6	207.4	218.8	223.9	232.4	233.8	245.0	252.2	262.2	263.3	274.1	294.2
錫	円/kg	1,986	1,971	1,961	2,045	2,047	2,002	1,842	1,797	1,822	1,969	2,040	2,055	2,080	2,088	2,116	2,209	2,456	2,916	3,313
ニッケル	円/kg	2,068	2,024	1,845	1,671	1,650	1,581	1,450	1,436	1,494	1,536	1,590	1,703	1,753	1,764	1,826	1,929	2,025	2,114	1,978

原料動向

○ 通関(財務省貿易統計) 原油・輸入ナフサ・国産ナフサ・円レート・メタノール

	原油 円/KL	輸入ナフサ 円/KL	国産ナフサ 円/KL	為替 円/\$	メタノール \$/MT
2019年9月	43,130	37,209	40,200	106.64	265.23
2019年10月	44,134	37,021	41,300	107.80	262.94
2019年11月	44,428	39,135		108.78	261.33
2019年12月	46,076	41,249	44,800	108.94	255.79
2020年1月	48,344	43,745		109.31	251.25
2020年2月	48,648	44,024		109.50	273.01
2020年3月	42,228	40,799	25,000	108.00	271.38
2020年4月	28,829	29,191		108.59	238.04
2020年5月	16,810	21,983		107.07	225.07
2020年6月	16,644	18,554	30,200	107.76	194.89
2020年7月	22,110	25,049		107.22	195.17
2020年8月	29,002	29,471		106.11	206.57
2020年9月	30,825	29,941	31,300	105.95	210.32
2020年10月	29,557	29,865		105.51	244.6
2020年11月	27,843	29,578		104.68	262.87
2020年12月	29,123	28,603	38,500	104.13	296.71
2021年1月	32,646	31,800		103.55	316.59
2021年2月	36,644	36,428		104.41	354.68
2021年3月	(41,400)	(41,600)		(105.00)	(380.00)

2021年2月は速報値、2021年3月()内は予想

○ 経済産業省素材産業課がまとめた2月のエチレン生産量(速報値)は、48万7,100トンと前年同月比で6.8%減少。

前年同月の定修プラントは1基(ENEOS・川崎)、当月は0基だった。エチレン設備の平均稼働率は93.8%と前月から

5.6ポイント低下したが、稼働率が90%を超えるのは9ヶ月連続となる。

○ メタノールの米国3月契約価格は\$484~494/MT(2月\$484~494/MT)。同スポット価格は\$384~397/MT。

メタノールの需給バランスはイランのプラント停止等の影響で、タイトバランスになっており、2月の日本輸入通関価格も

前月から大きく上昇。3月も更に上昇の見通し。

○ 三菱ケミカルは合成エタノール事業からの撤退を発表。22年2月を目途に三重事業所(三重県四日市市)の合成エタノール

設備(年55,000KL)を停止し、生産・販売を終了する。設備老朽化による修繕コストの増加が主要因。一方で、感染症対策

の消毒用途などにより需要は堅調なことから、日本アルコール販売から発酵エタノールの蒸留業務を22年4月から受託する

予定で、既存のエタノール蒸留設備を改良し使用する。

○ ナフサ価格の上昇(21年2Q想定45,000~50,000円/KL)や物流費・用役費などの増加を受けて、石油化学メーカーの

値上げ発表が相次いでいる。

主な製品の実施時期・値上げ幅は下記の通り。

KHネオケム … 4/1より Nブタノール、イソブタノール、酢酸イソブチル 35円/kg以上、アセトン 45円/kg以上、DAA、MIBK 54円/kg以上

三井化学 … 3/25より アセトン 29円/kg以上、MIBK 36円/kg以上、IPA 19円/kg以上

丸善石油化学 … 4/1より MEK、MCH、高沸点溶剤 30円/kg以上

出光興産 … 4/1より MEK 40円/kg以上

(問い合わせ先)   株式会社河辺商会
〒101-0054東京都千代田区神田錦町1丁目13番地
TEL(03)3294-0511 FAX(03)3295-3553
<https://www.kawabe-group.com>
eigyoun@kawabe-group.com

