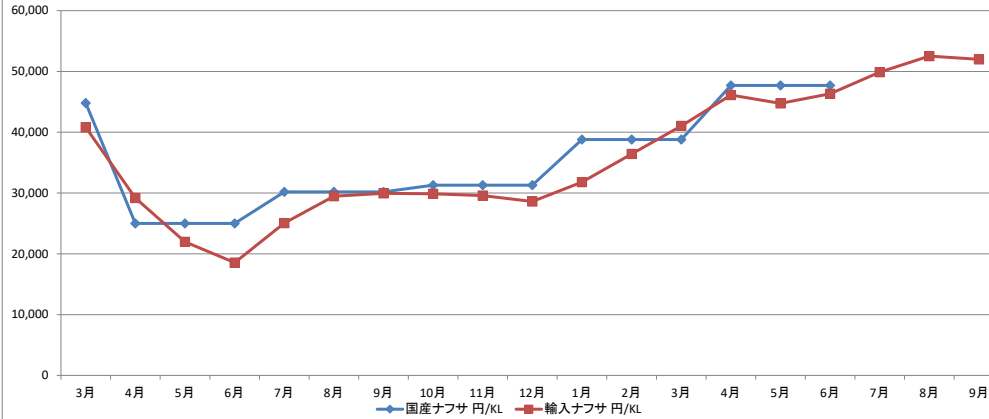
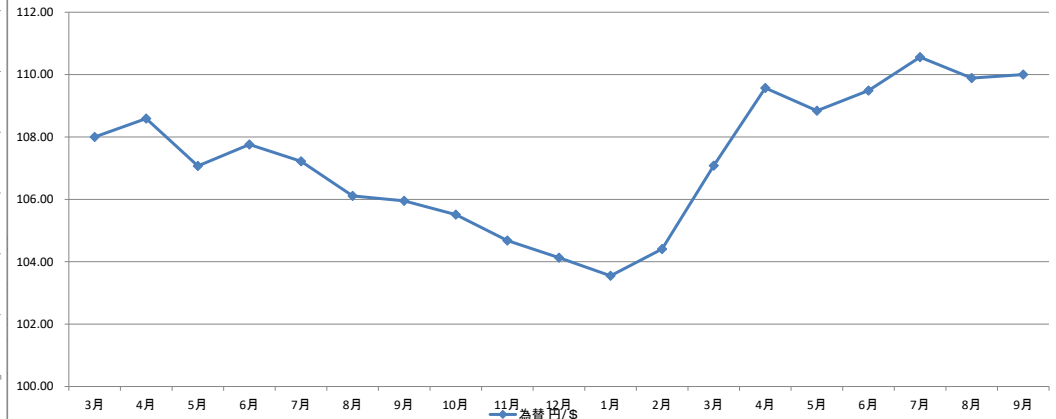


国産ナフサ・輸入ナフサ価格 推移

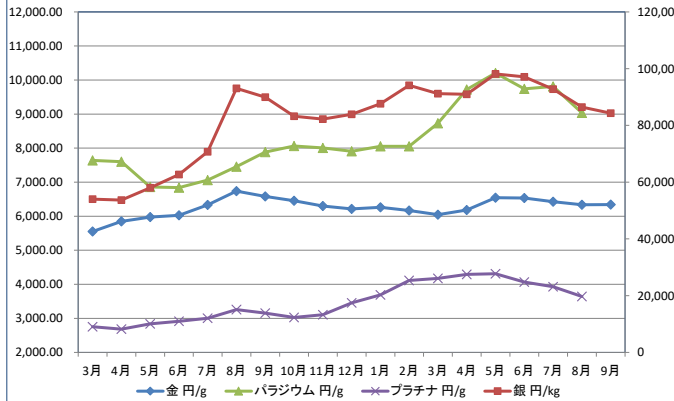


為替 推移

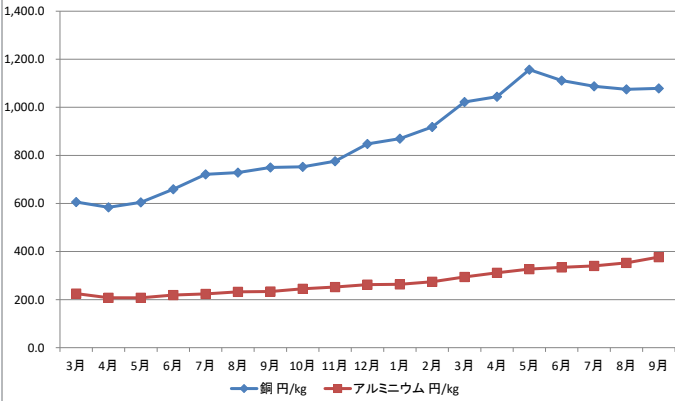


年	2020年										2021年									
	月	3月	4月	5月	6月	7月	8月	9月	10月	11月	12月	1月	2月	3月	4月	5月	6月	7月	8月	9月
国産ナフサ	円/KL	44,800	25,000			30,200			31,300			38,800			47,700					
輸入ナフサ	円/KL	40,799	29,191	21,983	18,554	25,049	29,471	29,941	29,865	29,578	28,603	31,800	36,433	41,034	46,113	44,739	46,330	49,894	52,526	52,000
為替	円/\$	108.00	108.59	107.07	107.76	107.22	106.11	105.95	105.51	104.68	104.13	103.55	104.41	107.08	109.57	108.84	109.49	110.56	109.89	110.00

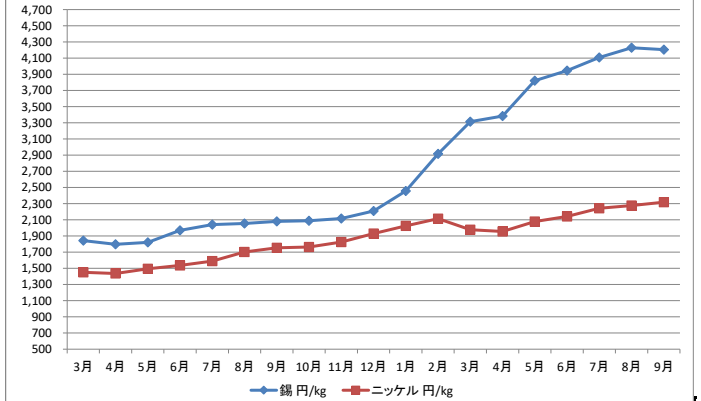
金・銀価格 推移



銅・アルミニウム価格 推移



錫・ニッケル価格 推移



年	2020年										2021年									
	月	3月	4月	5月	6月	7月	8月	9月	10月	11月	12月	1月	2月	3月	4月	5月	6月	7月	8月	9月
金	円/g	5,551.00	5,848.76	5,973.47	6,026.55	6,330.95	6,737.05	6,579.05	6,456.00	6,301.53	6,214.05	6,259.63	6,169.94	6,043.44	6,183.19	6,546.11	6,533.27	6,427.10	6,337.81	6,342.35
銀	円/kg	53,997	53,690	58,014	62,698	70,699	93,056	89,942	83,245	82,254	83,925	87,659	94,134	91,176	90,956	98,149	97,095	92,748	86,472	84,313
パラジウム	円/g	7,639	7,603	6,860	6,841	7,059	7,455	7,882	8,063	8,005	7,909	8,053	8,055	8,732	9,722	10,205	9,742	9,809	9,034	
プラチナ	円/g	2,755	2,683	2,838	2,912	3,002	3,258	3,152	3,025	3,109	3,453	3,692	4,114	4,174	4,290	4,311	4,064	3,930	3,644	
銅	円/kg	605.7	584.0	604.7	659.0	721.4	728.5	750.0	752.3	776.1	847.8	870.0	918.1	1,022.1	1,044.5	1,156.8	1,111.4	1,087.5	1,074.7	1,078.9
アルミニウム	円/kg	224.8	207.6	207.4	218.8	223.9	232.4	233.8	245.0	252.2	262.2	263.3	274.1	294.2	311.4	326.6	334.0	340.5	352.6	377.0
錫	円/kg	1,842	1,797	1,822	1,969	2,040	2,055	2,080	2,088	2,116	2,209	2,456	2,916	3,313	3,384	3,820	3,946	4,108	4,228	4,205
ニッケル	円/kg	1,450	1,436	1,494	1,536	1,590	1,703	1,753	1,764	1,826	1,929	2,025	2,114	1,978	1,955	2,078	2,141	2,243	2,276	2,318

# 原料動向

○ 通関(財務省貿易統計) 原油・輸入ナフサ・国産ナフサ・円レート・メタノール

	原油 円/KL	輸入ナフサ 円/KL	国産ナフサ 円/KL	為替 円/\$	メタノール \$/MT
2020年3月	42,228	40,799	44,800	108.00	271.38
2020年4月	28,829	29,191	25,000	108.59	238.04
2020年5月	16,810	21,983		107.07	225.07
2020年6月	16,644	18,554		107.76	194.89
2020年7月	22,110	25,049	30,200	107.22	195.17
2020年8月	29,002	29,471		106.11	206.57
2020年9月	30,825	29,941		105.95	210.32
2020年10月	29,557	29,865	31,300	105.51	244.60
2020年11月	27,843	29,578		104.68	262.87
2020年12月	29,123	28,603		104.13	296.71
2021年1月	32,646	31,800	38,800	103.55	316.59
2021年2月	36,685	36,433		104.41	354.68
2021年3月	41,525	41,034		107.08	380.33
2021年4月	45,700	46,113	47,700	109.57	368.14
2021年5月	44,881	44,739		108.84	380.85
2021年6月	47,604	46,330		109.49	359.27
2021年7月	49,902	49,894		110.56	369.30
2021年8月	50,982	52,526		109.89	375.17
2021年9月	(50,460)	(52,000)		(110.00)	(390.00)

## 2021年8月は速報値、2021年9月( )内は予想

- 経済産業省素材産業課がまとめた8月のエチレン生産量(速報値)は、51万5,900トンと前年同月比で5.1%減少。前年同月の定修プラントは0基、当月は1基(三井化学市原)だった。エチレン設備の平均稼働率は92.5%と前月から0.8ポイント低下、稼働率が90%を超えるのは15ヶ月連続となる。
- メタノールの米国9月契約価格は\$594~601/MT(8月\$534~544/MT)。同スポット価格は\$434~434/MT。欧州市況はプラントのフォースマジュールや定修、新規プラント立ち上げ遅れにより高止まりしている。アジア市況はコロナウィルス感染対策による隔離対応の影響から乗船員が不足している為、滞船料が発生しており、日本輸入通関価格も上昇していく見通し。
- KHネオケムは製品の安定供給維持のため、オキシ系は今年4度目、ブチセル系は今年3度目の値上げを発表。実施時期は10月1日納入分からで主な製品、値上げ幅は下記の通り。  
オクタノール、ブタノール、イソブタノール 40円/kg以上、ブチセル、ブチセノール20 30円/kg以上  
オキシ系品は海外メーカーのトラブル、ブチセル系品は原燃料費上昇により、海外市況がそれぞれ高騰している。
- トクヤマは台湾での半導体洗浄用途向け高純度IPAの販売が好調に推移していることから、来年1月稼働予定の現地原液工場の立ち上げに力を入れ、供給力確保によるシェア維持に繋げる方針。  
石油化学大手の台湾プラスチック(FPC)と合併で製造販売会社フォルモサトクヤマアドバンスドケミカルを設立し、FPCから原料プロピレンの供給を受けて年3万トンの原液生産を開始する。現在は徳山製造所で生産した高純度IPAを台湾2工場で小分け・充填しているが、ユーザー認証を経て現地生産品への切り替えを進め、地産地消の供給体制構築に踏み出す。

(問い合わせ先)   株式会社河辺商会

〒101-0054東京都千代田区神田錦町1丁目13番地

TEL(03)3294-0511 FAX(03)3295-3553

<https://www.kawabe-group.com>

[eigyou@kawabe-group.com](mailto:eigyou@kawabe-group.com)

