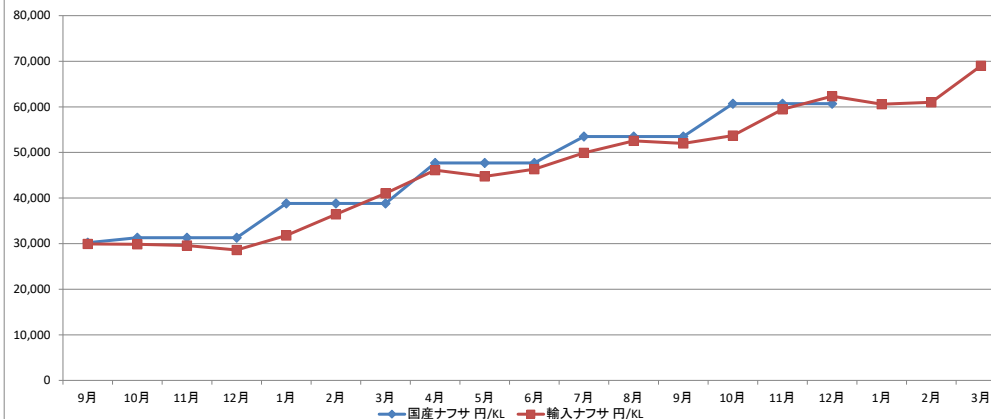
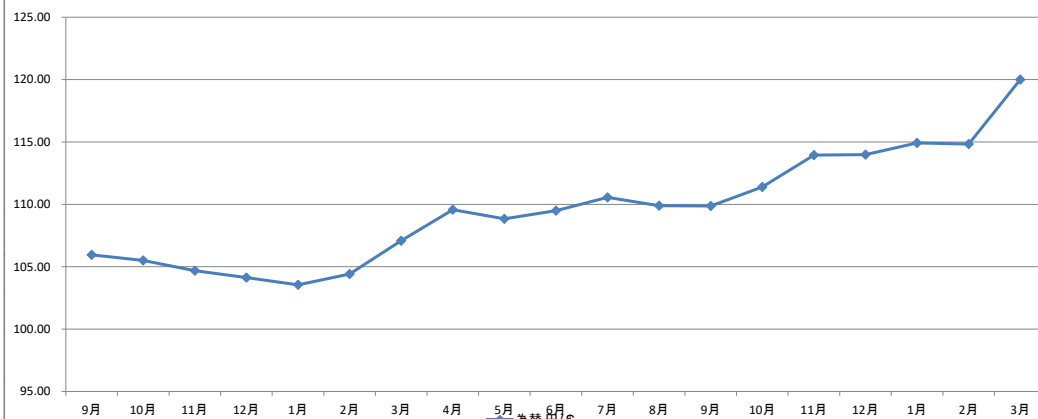


国産ナフサ・輸入ナフサ価格 推移

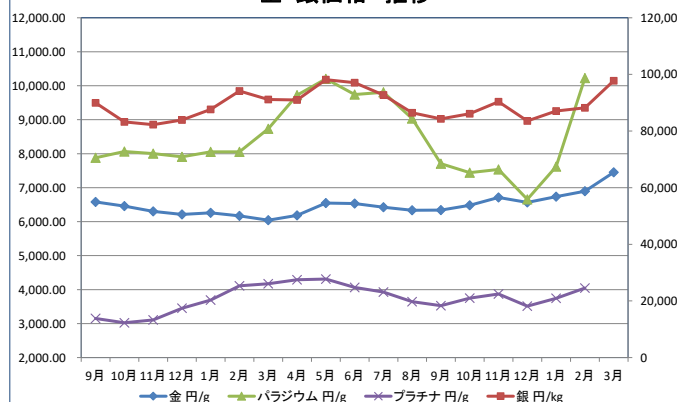


為替 推移

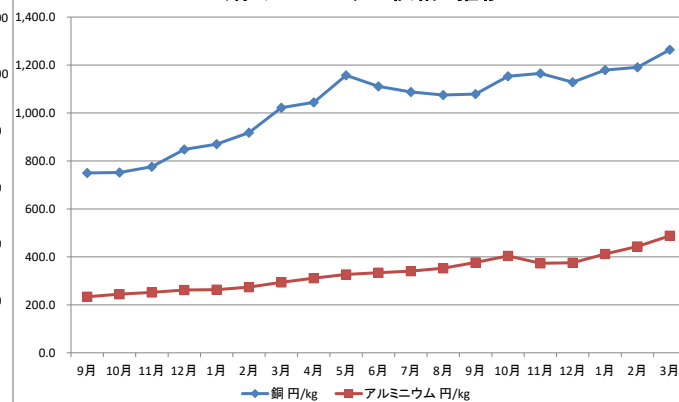


年	2020年			2021年									2021年						
	10月	11月	12月	1月	2月	3月	4月	5月	6月	7月	8月	9月	10月	11月	12月	1月	2月	3月	4月
国産ナフサ	31,300			38,800			47,700			53,500			60,700			64,600			
輸入ナフサ	29,865	29,578	28,603	31,800	36,433	41,034	46,113	44,739	46,330	49,894	52,526	51,992	53,683	59,445	62,337	60,596	61,013	67,791	82,800
為替	105.51	104.68	104.13	103.55	104.41	107.08	109.57	108.84	109.49	110.56	109.89	109.87	111.40	113.95	113.99	114.93	114.83	115.88	125.00

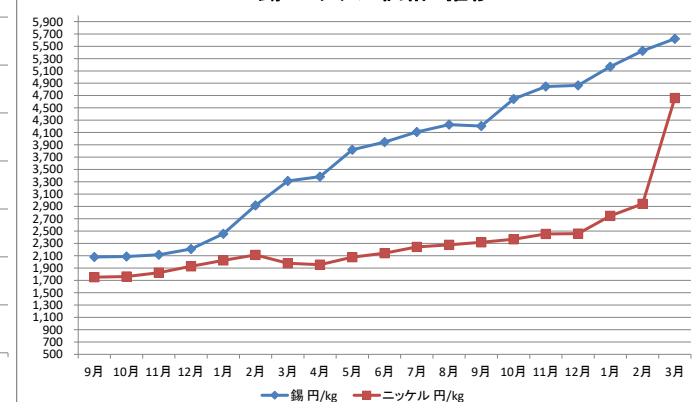
金・銀価格 推移



銅・アルミニウム価格 推移



錫・ニッケル価格 推移



年	2020年			2021年									2021年						
	10月	11月	12月	1月	2月	3月	4月	5月	6月	7月	8月	9月	10月	11月	12月	1月	2月	3月	4月
金	6,456.00	6,301.53	6,214.05	6,259.63	6,169.94	6,043.44	6,183.19	6,546.11	6,533.27	6,427.10	6,337.81	6,342.35	6,483.24	6,710.75	6,565.50	6,736.63	6,897.28	7,450.82	7,882.30
銀	83,245	82,254	83,925	87,659	94,134	91,176	90,956	98,149	97,095	92,748	86,472	84,313	86,134	90,344	83,592	87,065	88,229	97,750	101,779
パラジウム	8,063	8,005	7,909	8,053	8,055	8,732	9,722	10,205	9,742	9,809	9,034	7,705	7,441	7,539	6,657	7,620	8,853	10,225	9,738
プラチナ	3,025	3,109	3,453	3,692	4,114	4,174	4,290	4,311	4,064	3,930	3,644	3,526	3,750	3,871	3,515	3,742	3,936	4,047	4,003
銅	752.3	776.1	847.8	870.0	918.1	1,022.1	1,044.5	1,156.8	1,111.4	1,087.5	1,074.7	1,078.9	1,153.1	1,165.2	1,128.3	1,179.4	1,190.5	1,263.8	1,336.5
アルミニウム	245.0	252.2	262.2	263.3	274.1	294.2	311.4	326.6	334.0	340.5	352.6	377.0	404.5	373.2	375.3	412.4	443.8	488.0	486.4
錫	2,088	2,116	2,209	2,456	2,916	3,313	3,384	3,820	3,946	4,108	4,228	4,205	4,643	4,847	4,864	5,168	5,427	5,622	5,872
ニッケル	1,764	1,826	1,929	2,025	2,114	1,978	1,955	2,078	2,141	2,243	2,276	2,318	2,367	2,453	2,458	2,747	2,942	4,659	4,408

# 原料動向

○ 通関(財務省貿易統計) 原油・輸入ナフサ・国産ナフサ・円レート・メタノール

	原油 円/KL	輸入ナフサ 円/KL	国産ナフサ 円/KL	為替 円/\$	メタノール \$/MT
2020年10月	29,557	29,865	31,300	105.51	244.60
2020年11月	27,843	29,578		104.68	262.87
2020年12月	29,123	28,603		104.13	296.71
2021年1月	32,646	31,800	38,800	103.55	316.59
2021年2月	36,685	36,433		104.41	354.68
2021年3月	41,525	41,034		107.08	380.33
2021年4月	45,700	46,113	47,700	109.57	368.14
2021年5月	44,881	44,739		108.84	380.85
2021年6月	47,604	46,330		109.49	359.27
2021年7月	49,902	49,894	53,500	110.56	369.30
2021年8月	50,997	52,526		109.89	375.17
2021年9月	51,004	51,992		109.87	363.26
2021年10月	53,868	53,684	60,700	111.40	411.56
2021年11月	58,862	59,447		113.95	456.13
2021年12月	58,991	62,337		113.99	465.60
2022年1月	57,609	60,596	64,600	114.93	420.12
2022年2月	62,660	61,013		114.83	401.13
2022年3月	66,887	67,791		115.88	421.90
2022年4月	(85,300)	(82,800)		(125.00)	(460.00)

## 2022年3月は速報値、2022年4月( )内は予想

- 経済産業省素材産業課がまとめた3月のエチレン生産量(速報値)は、37万4,900トンと前年同月比で33.6%減少。前年同月の定修プラントは0基、当月は4基(ENEOS・昭和電工・東ソー・京業エチレン)だった。エチレン設備の平均稼働率は96.1%と前月から3.8ポイント増加。稼働率が90%を超えるのは22ヶ月連続となる。
- メタノールの米国4月契約価格は\$661~664/MT(3月\$614~621/MT)。同スポット価格は\$371~387/MT。ロシア軍事侵攻により、欧米のスポット価格は一時急上昇したが、ロシア産メタノールは市場占有率が高くないことから、影響は限定的であった。アジア市況は中国上海のロックダウンによる需要減退を受けて、緩やかに下落していたが、燃料高騰の影響による海上運賃の値上がりやアジア域内の大型メタノールプラントが定修を迎えることから、再度上昇の見込み。
- 住友化学は2022年10月を目途にナイロン原料のカプロラクタム事業(年産85,000トン)から撤退すると発表。中国企業の能力増強が相次いだ影響により需給バランスが崩れ、収益性が悪化した為、競争力の維持が困難になったことが理由。中間原料であるシクロヘキサノンは溶剤や塗料向けに堅調な需要が見込めることから製造販売を継続する。
- KHネオケムは4月4日に発生したに四日市工場の事故と生産設備の不具合により、定修期間が延長となっており、一部の製品で出荷制限を行っている。
- 粗留アルコールの輸入価格高騰を受けて、発酵アルコール各メーカーの値上げ発表が出揃った。各メーカーとも物流費・用役費などの上昇分も含めて5~6月から実施する方針で、値上げ幅は下記の通り。  
日本アルコール産業 27円/L、第一アルコール 30円/L、宝酒造 25円/L、合同酒精 27円/L

(問い合わせ先)   株式会社河辺商会  
〒101-0054 東京都千代田区神田錦町1丁目13番地  
TEL(03)3294-0511 FAX(03)3295-3553  
<https://www.kawabe-group.com>  
[eigyoun@kawabe-group.com](mailto:eigyoun@kawabe-group.com) 