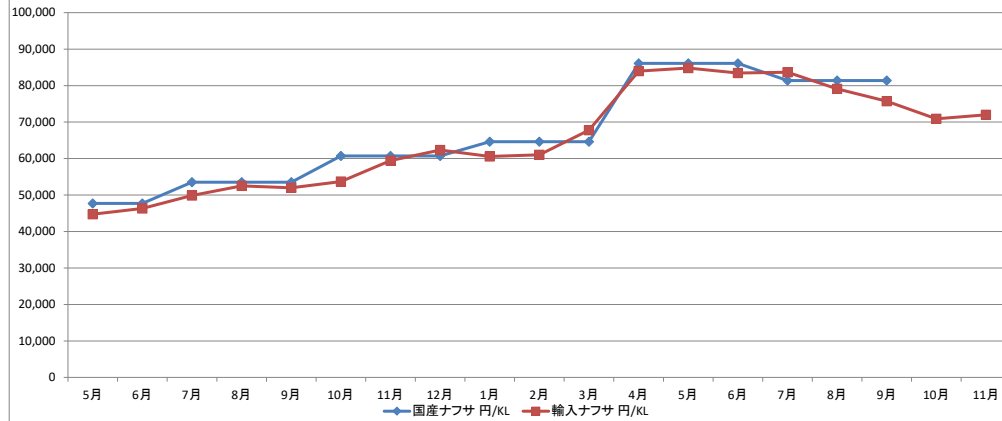
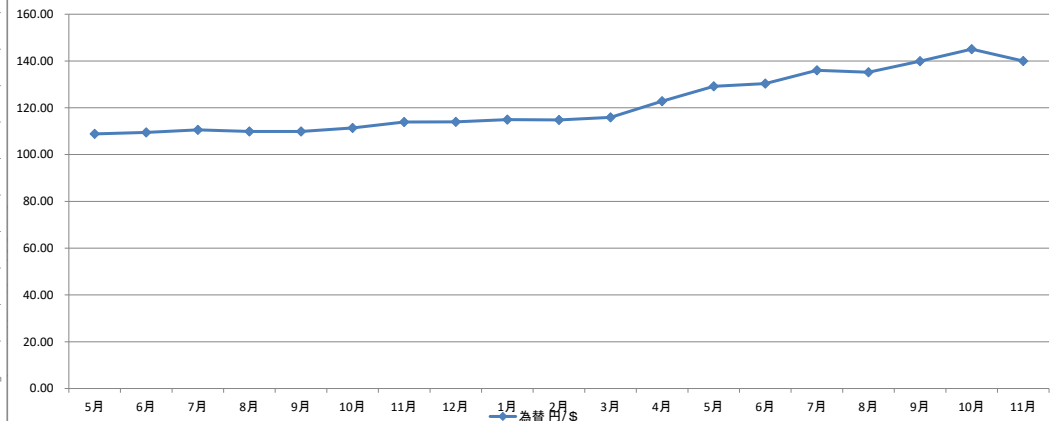


国産ナフサ・輸入ナフサ価格 推移

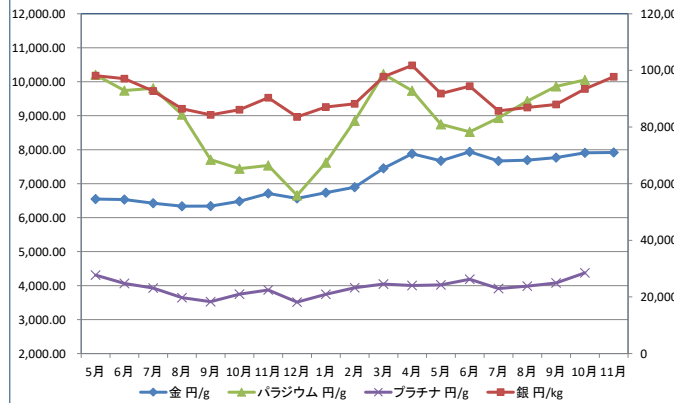


為替 推移

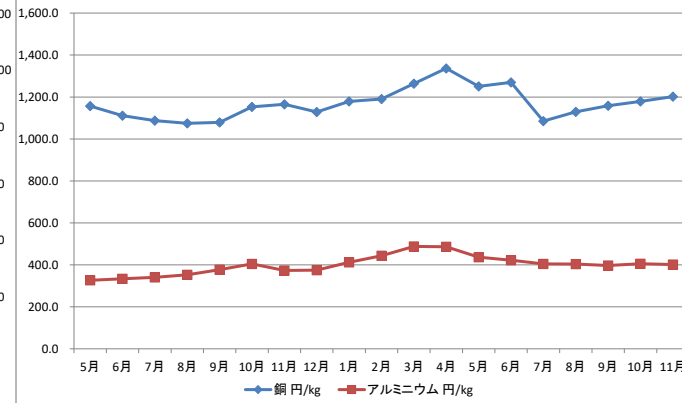


年	2021年									2022年									
	5月	6月	7月	8月	9月	10月	11月	12月		1月	2月	3月	4月	5月	6月	7月	8月	9月	10月
国産ナフサ	47,700			53,500			60,700			64,600			86,100			81,400			
輸入ナフサ	44,739	46,330	49,894	52,526	51,992	53,683	59,445	62,337	60,596	61,013	67,794	83,988	84,816	83,428	83,648	79,096	75,737	70,908	72,000
為替	108.84	109.49	110.56	109.89	109.87	111.40	113.95	113.99	114.93	114.83	115.88	122.81	129.22	130.37	136.03	135.22	139.93	145.07	140.00

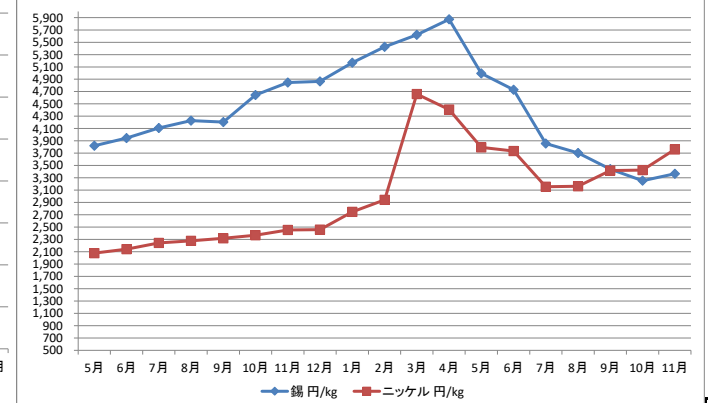
金・銀価格 推移



銅・アルミニウム価格 推移



錫・ニッケル価格 推移



年	2021年									2022年									
	5月	6月	7月	8月	9月	10月	11月	12月		1月	2月	3月	4月	5月	6月	7月	8月	9月	10月
金	6,546.11	6,533.27	6,427.10	6,337.81	6,342.35	6,483.24	6,710.75	6,565.50	6,736.63	6,897.28	7,450.82	7,882.30	7,673.68	7,938.73	7,669.90	7,690.19	7,768.45	7,906.95	7,919.60
銀	98,149	97,095	92,748	86,472	84,313	86,134	90,344	83,592	87,065	88,229	97,750	101,779	91,831	94,407	85,726	86,913	87,969	93,479	97,746
パラジウム	10,205	9,742	9,809	9,034	7,705	7,441	7,539	6,657	7,620	8,853	10,225	9,738	8,747	8,526	8,937	9,431	9,866	10,051	
プラチナ	4,311	4,064	3,930	3,644	3,526	3,750	3,871	3,515	3,742	3,936	4,047	4,003	4,022	4,186	3,915	3,986	4,081	4,376	
銅	1,156.8	1,111.4	1,087.5	1,074.7	1,078.9	1,153.1	1,165.2	1,128.3	1,179.4	1,190.5	1,263.8	1,336.5	1,250.6	1,270.0	1,085.5	1,129.5	1,158.5	1,178.9	1,202.1
アルミニウム	326.6	334.0	340.5	352.6	377.0	404.5	373.2	375.3	412.4	443.8	488.0	486.4	436.8	422.3	404.6	403.7	397.1	405.6	401.9
錫	3,820	3,946	4,108	4,228	4,205	4,643	4,847	4,864	5,168	5,427	5,622	5,872	4,994	4,730	3,857	3,704	3,441	3,253	3,366
ニッケル	2,078	2,141	2,243	2,276	2,318	2,367	2,453	2,458	2,747	2,942	4,659	4,408	3,795	3,736	3,155	3,164	3,418	3,425	3,760

# 原 料 動 向

○ 通関(財務省貿易統計) 原油・輸入ナフサ・国産ナフサ・円レート・メタノール

	原油 円/KL	輸入ナフサ 円/KL	国産ナフサ 円/KL	為替 円/\$	メタノール \$/MT
2021年5月	44,881	44,739	47,700	108.84	380.85
2021年6月	47,604	46,330		109.49	359.27
2021年7月	49,902	49,894		110.56	369.30
2021年8月	50,997	52,526	53,500	109.89	375.17
2021年9月	51,004	51,992		109.87	363.26
2021年10月	53,868	53,684		111.40	411.56
2021年11月	58,862	59,447	60,700	113.95	456.13
2021年12月	58,991	62,337		113.99	465.60
2022年1月	57,609	60,596		114.93	420.12
2022年2月	62,660	61,013	64,600	114.83	401.13
2022年3月	66,928	67,794		115.88	421.90
2022年4月	83,246	83,988		122.81	437.94
2022年5月	87,603	84,816	86,100	129.22	442.24
2022年6月	95,877	83,428		130.37	434.21
2022年7月	99,579	83,648		136.03	395.58
2022年8月	95,654	79,096	81,400	135.22	371.42
2022年9月	97,571	75,737		139.93	354.09
2022年10月	96,684	70,908		145.07	362.27
2022年11月	(92,000)	(72,000)		(140.00)	(350.00)

## 2022年10月は速報値、2022年11月( )内は予想

- 経済産業省素材産業課がまとめた10月のエチレン生産量(速報値)は、47万300トンと前年同月比15.2%減。  
(前月比では16.2%増)前年同月の定修プラントはなく、当月は1基(出光興産/徳山)だった。エチレン設備の平均稼働率は84.8%と前月比で1.7ポイント上昇したが、3ヶ月連続で90%台を下回った。
- メタノールの米国11月契約価格は\$584~587/MT(10月\$584~587/MT)同スポット価格は\$317~330/MT。  
アジア市況は先月同様、全体的に需要が弱く、スポット価格はほぼ横這いで推移。一方で冬場の暖房需要増加による影響を受けて天然ガス価格は上昇しており、今後のメタノール市況はガス制限による稼働調整により上昇することが予想される。
- 大手溶剤販社の三菱商事ケミカルがトルエン・キシレン・高沸点芳香族溶剤(S100/S150)の値上げを発表。  
実施時期は2023年1月1日からで、値上げ幅は15円/kg以上。  
芳香族溶剤はナフサの軽質化やエチレン稼働率の低下、ガソリン基材への吸収などで溶剤用途としての確保が危ぶまれており、日本国内における安定供給を出来る限り維持する為、価格改定を決定した。今後は他の溶剤販社も追随する見通し。
- 石油缶メーカーは、鋼材価格(テンフリー:45,000円/t)・副資材・印刷代・物流費等の値上がりを理由に今年2回目の大幅な価格改定を進めている。改定幅は仕様によって異なるが、18L無地缶テンフリーで70円前後/缶。  
ガソリン留分を新たに化学品に転換できるようなる。

(問い合わせ先)    株式会社河辺商会  
〒101-0054東京都千代田区神田錦町1丁目13番地  
TEL(03)3294-0511 FAX(03)3295-3553   
<https://www.kawabe-group.com>  
[eigyoun@kawabe-group.com](mailto:eigyoun@kawabe-group.com)