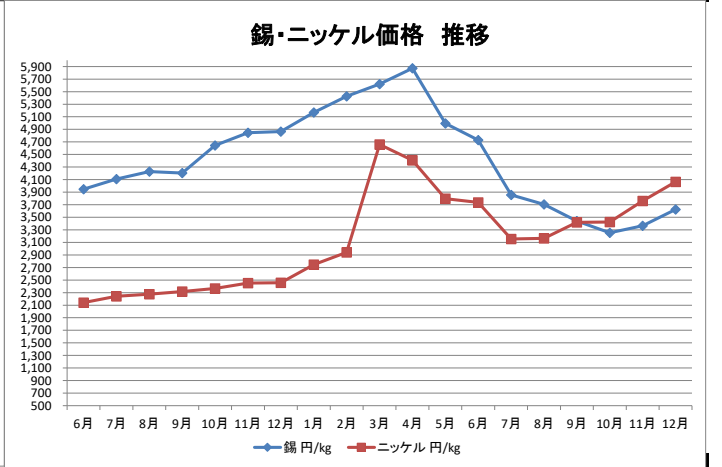
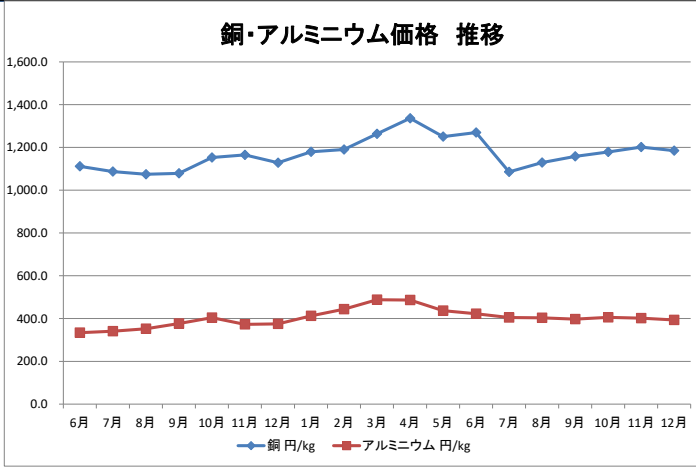
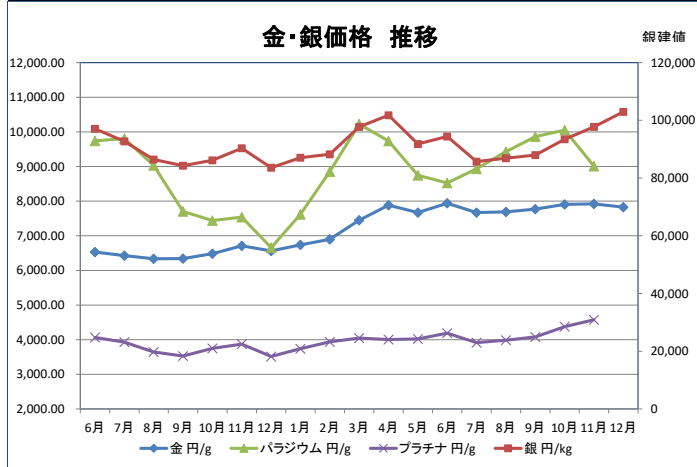


| 年     | 2021年 |        |        |        |        |        |        |        | 2022年  |        |        |        |        |        |        |        |        |        |        |        |
|-------|-------|--------|--------|--------|--------|--------|--------|--------|--------|--------|--------|--------|--------|--------|--------|--------|--------|--------|--------|--------|
|       | 月     | 6月     | 7月     | 8月     | 9月     | 10月    | 11月    | 12月    | 1月     | 2月     | 3月     | 4月     | 5月     | 6月     | 7月     | 8月     | 9月     | 10月    | 11月    | 12月    |
| 国産ナフサ | 円/KL  | 47,700 | 53,500 |        |        | 60,700 |        |        | 64,600 |        |        | 86,100 |        |        | 81,400 |        |        | 72,500 |        |        |
| 輸入ナフサ | 円/KL  | 46,330 | 49,894 | 52,526 | 51,992 | 53,683 | 59,445 | 62,337 | 60,596 | 61,013 | 67,794 | 83,988 | 84,816 | 83,428 | 83,648 | 79,096 | 75,737 | 70,908 | 71,705 | 69,000 |
| 為替    | 円/\$  | 109.49 | 110.56 | 109.89 | 109.87 | 111.40 | 113.95 | 113.99 | 114.93 | 114.83 | 115.88 | 122.81 | 129.22 | 130.37 | 136.03 | 135.22 | 139.93 | 145.07 | 146.25 | 150.00 |



| 年      | 2021年 |          |          |          |          |          |          |          | 2022年    |          |          |          |          |          |          |          |          |          |          |          |
|--------|-------|----------|----------|----------|----------|----------|----------|----------|----------|----------|----------|----------|----------|----------|----------|----------|----------|----------|----------|----------|
|        | 月     | 6月       | 7月       | 8月       | 9月       | 10月      | 11月      | 12月      | 1月       | 2月       | 3月       | 4月       | 5月       | 6月       | 7月       | 8月       | 9月       | 10月      | 11月      | 12月      |
| 金      | 円/g   | 6,533.27 | 6,427.10 | 6,337.81 | 6,342.35 | 6,483.24 | 6,710.75 | 6,565.50 | 6,736.63 | 6,897.28 | 7,450.82 | 7,882.30 | 7,673.68 | 7,938.73 | 7,669.90 | 7,690.19 | 7,768.45 | 7,906.95 | 7,919.60 | 7,828.62 |
| 銀      | 円/kg  | 97,095   | 92,748   | 86,472   | 84,313   | 86,134   | 90,344   | 83,592   | 87,065   | 88,229   | 97,750   | 101,779  | 91,831   | 94,407   | 85,726   | 86,913   | 87,969   | 93,479   | 97,746   | 102,967  |
| パラジウム  | 円/g   | 9,742    | 9,809    | 9,034    | 7,705    | 7,441    | 7,539    | 6,657    | 7,620    | 8,853    | 10,225   | 9,738    | 8,747    | 8,526    | 8,937    | 9,431    | 9,866    | 10,051   | 9,011    |          |
| プラチナ   | 円/g   | 4,064    | 3,930    | 3,644    | 3,526    | 3,750    | 3,871    | 3,515    | 3,742    | 3,936    | 4,047    | 4,003    | 4,022    | 4,186    | 3,915    | 3,986    | 4,081    | 4,376    | 4,575    |          |
| 銅      | 円/kg  | 1,111.4  | 1,087.5  | 1,074.7  | 1,078.9  | 1,153.1  | 1,165.2  | 1,128.3  | 1,179.4  | 1,190.5  | 1,263.8  | 1,336.5  | 1,250.6  | 1,270.0  | 1,085.5  | 1,129.5  | 1,158.5  | 1,178.9  | 1,202.1  | 1,185.0  |
| アルミニウム | 円/kg  | 334.0    | 340.5    | 352.6    | 377.0    | 404.5    | 373.2    | 375.3    | 412.4    | 443.8    | 488.0    | 486.4    | 436.8    | 422.3    | 404.6    | 403.7    | 397.1    | 405.6    | 401.9    | 393.3    |
| 錫      | 円/kg  | 3,946    | 4,108    | 4,228    | 4,205    | 4,643    | 4,847    | 4,864    | 5,168    | 5,427    | 5,622    | 5,872    | 4,994    | 4,730    | 3,857    | 3,704    | 3,441    | 3,253    | 3,366    | 3,625    |
| ニッケル   | 円/kg  | 2,141    | 2,243    | 2,276    | 2,318    | 2,367    | 2,453    | 2,458    | 2,747    | 2,942    | 4,659    | 4,408    | 3,795    | 3,736    | 3,155    | 3,164    | 3,418    | 3,425    | 3,760    | 4,063    |

# 原料動向

○ 通関(財務省貿易統計) 原油・輸入ナフサ・国産ナフサ・円レート・メタノール

|          | 原油<br>円/KL | 輸入ナフサ<br>円/KL | 国産ナフサ<br>円/KL | 為替<br>円/\$ | メタノール<br>\$/MT |
|----------|------------|---------------|---------------|------------|----------------|
| 2021年6月  | 47,604     | 46,330        | 47,700        | 109.49     | 359.27         |
| 2021年7月  | 49,902     | 49,894        | 53,500        | 110.56     | 369.30         |
| 2021年8月  | 50,997     | 52,526        |               | 109.89     | 375.17         |
| 2021年9月  | 51,004     | 51,992        |               | 109.87     | 363.26         |
| 2021年10月 | 53,868     | 53,684        | 60,700        | 111.40     | 411.56         |
| 2021年11月 | 58,862     | 59,447        |               | 113.95     | 456.13         |
| 2021年12月 | 58,991     | 62,337        |               | 113.99     | 465.60         |
| 2022年1月  | 57,609     | 60,596        | 64,600        | 114.93     | 420.12         |
| 2022年2月  | 62,660     | 61,013        |               | 114.83     | 401.13         |
| 2022年3月  | 66,928     | 67,794        |               | 115.88     | 421.90         |
| 2022年4月  | 83,246     | 83,988        | 86,100        | 122.81     | 437.94         |
| 2022年5月  | 87,603     | 84,816        |               | 129.22     | 442.24         |
| 2022年6月  | 95,877     | 83,428        |               | 130.37     | 434.21         |
| 2022年7月  | 99,579     | 83,648        | 81,400        | 136.03     | 395.58         |
| 2022年8月  | 95,654     | 79,096        |               | 135.22     | 371.42         |
| 2022年9月  | 97,571     | 75,737        |               | 139.93     | 354.09         |
| 2022年10月 | 96,750     | 70,908        | (72,500)      | 145.07     | 362.27         |
| 2022年11月 | 92,344     | 71,705        |               | 146.25     | 354.18         |
| 2022年12月 | (83,000)   | (69,000)      |               | (150.00)   | (350.00)       |

## 2022年11月は速報値、2022年12月( )内は予想

- 経済産業省素材産業課がまとめた11月のエチレン生産量(速報値)は、47万700トンと前年同月比13.6%減。前年同月、当月ともに定修プラントは0基だった。エチレン設備の平均稼働率は82.2%と前月比で2.6ポイント減少し、4ヶ月連続で90%台を下回った。
- メタノールの米国12月契約価格は\$577~577/MT(11月\$584~587/MT)。同スポット価格は\$317~334/MTメタノールの米国12月契約価格は\$577~577/MT(11月\$584~587/MT)。同スポット価格は\$317~334/MT。メタノール市況は世界的に誘導品需要が弱い一方で、高い天然ガス価格が下支えしており、大きな変動はない。
- 大手溶剤販社の三菱商事ケミカルに追随し、他の溶剤販社も相次いでトルエン・キシレンの値上げを発表。各社の改定時期と改定幅は下記の通り。  
三菱商事ケミカル・・・2023年1月1日出荷分より +15円/kg以上  
三井物産ケミカル・・・2023年1月1日出荷分より +15円/kg  
住友商事ケミカル・・・2023年1月1日出荷分より +15円/kg以上  
伊藤忠ケミカルフロンティア・・・2023年1月1日納入分より +15円/kg以上  
双日・・・2023年1月10日出荷分より +15円/kg
- 三菱ケミカルは用役費の高騰や修繕費を含む固定費、助剤や物流費用の上昇を理由にオキシノ製品の値上げを発表。2023年1月4日出荷分からの実施で、改定幅は20円/kg以上。  
対象商品:2エチルヘキサノール、Nブタノール、イソブタノール、Nブチルアルデヒド、イソブチルアルデヒド、イソノニルアルコール

(問い合わせ先)   株式会社河辺商会  
〒101-0054東京都千代田区神田錦町1丁目13番地  
TEL(03)3294-0511 FAX(03)3295-3553  
<https://www.kawabe-group.com>  
[eigyoun@kawabe-group.com](mailto:eigyoun@kawabe-group.com)

