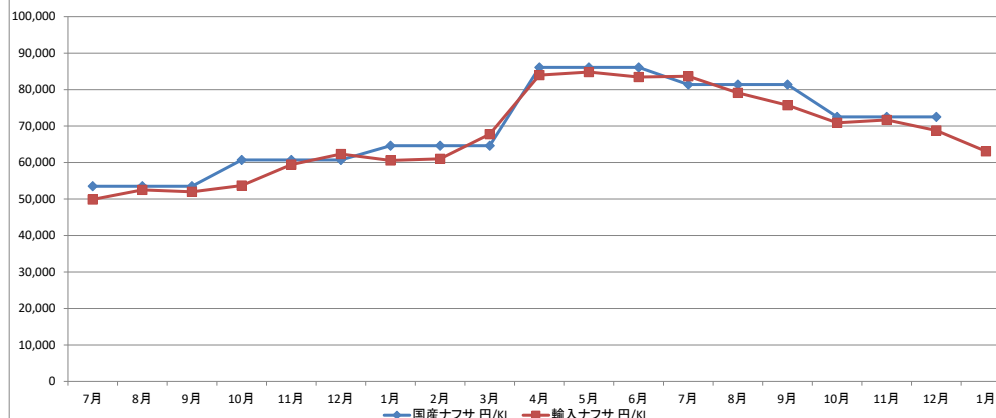
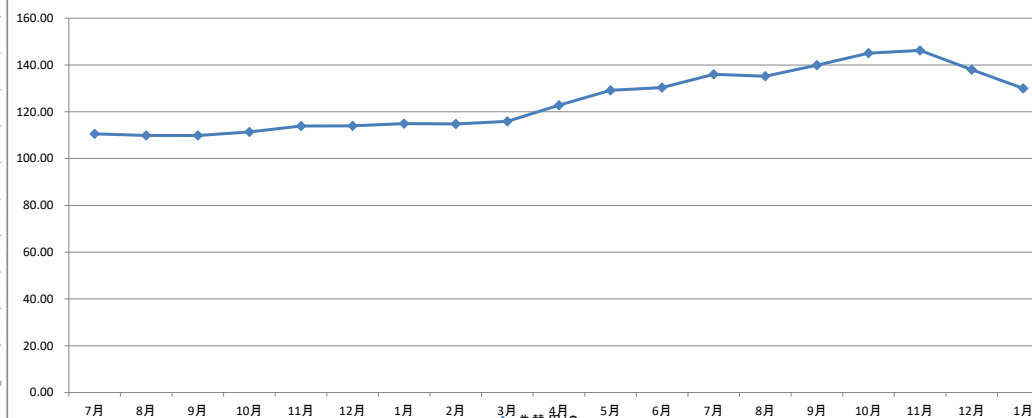


国産ナフサ・輸入ナフサ価格 推移

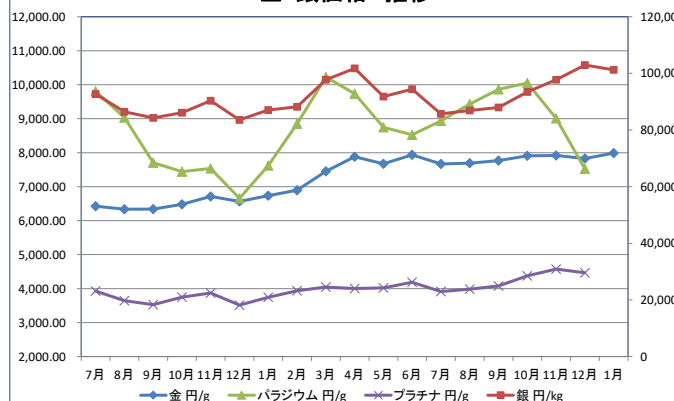


為替 推移

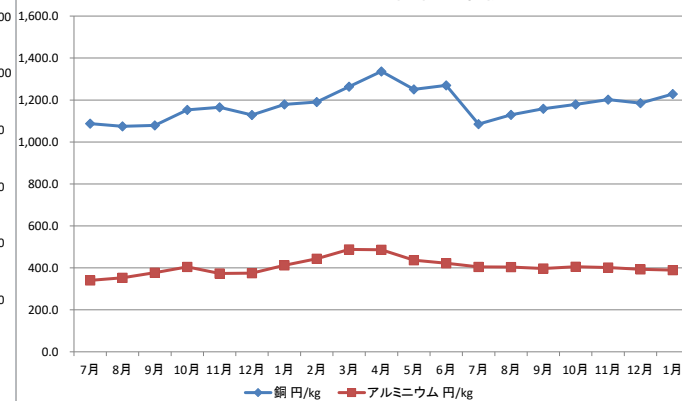


年	2021年						2022年						2023年						
月	7月	8月	9月	10月	11月	12月	1月	2月	3月	4月	5月	6月	7月	8月	9月	10月	11月	12月	1月
国産ナフサ	53,500						64,600						81,400						
輸入ナフサ	49,894	52,526	51,992	53,683	59,445	62,337	60,596	61,013	67,794	83,988	84,816	83,428	83,648	79,096	75,737	70,908	71,706	68,774	63,100
為替	110.56	109.89	109.87	111.40	113.95	113.99	114.93	114.83	115.88	122.81	129.22	130.37	136.03	135.22	139.93	145.07	146.25	137.98	130.00

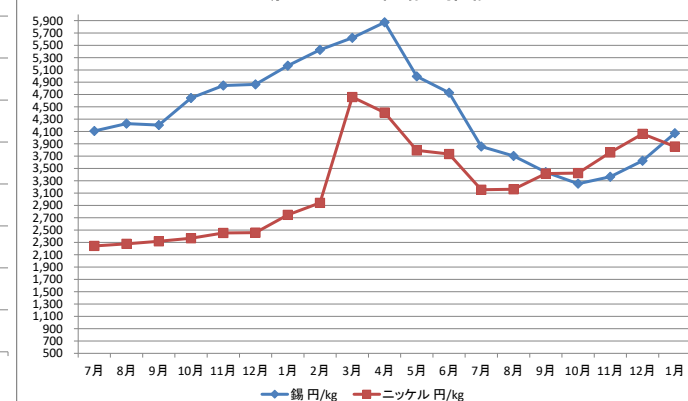
金・銀価格 推移



銅・アルミニウム価格 推移



錫・ニッケル価格 推移



年	2021年						2022年						2023年						
月	7月	8月	9月	10月	11月	12月	1月	2月	3月	4月	5月	6月	7月	8月	9月	10月	11月	12月	1月
金	6,427.10	6,337.81	6,342.35	6,483.24	6,710.75	6,565.50	6,736.63	6,897.28	7,450.82	7,882.30	7,673.68	7,938.73	7,669.90	7,690.19	7,768.45	7,906.95	7,919.60	7,828.62	7,988.58
銀	92,748	86,472	84,313	86,134	90,344	83,592	87,065	88,229	97,750	101,779	91,831	94,407	85,726	86,913	87,969	93,479	97,746	102,967	101,279
パラジウム	9,809	9,034	7,705	7,441	7,539	6,657	7,620	8,853	10,225	9,738	8,747	8,526	8,937	9,431	9,866	10,051	9,011	7,524	
プラチナ	3,930	3,644	3,526	3,750	3,871	3,515	3,742	3,936	4,047	4,003	4,022	4,186	3,915	3,986	4,081	4,376	4,575	4,466	
銅	1,087.5	1,074.7	1,078.9	1,153.1	1,165.2	1,128.3	1,179.4	1,190.5	1,263.8	1,336.5	1,250.6	1,270.0	1,085.5	1,129.5	1,158.5	1,178.9	1,202.1	1,185.0	1,228.9
アルミニウム	340.5	352.6	377.0	404.5	373.2	375.3	412.4	443.8	488.0	486.4	436.8	422.3	404.6	403.7	397.1	405.6	401.9	393.3	389.7
錫	4,108	4,228	4,205	4,643	4,847	4,864	5,168	5,427	5,622	5,872	4,994	4,730	3,857	3,704	3,441	3,253	3,366	3,625	4,072
ニッケル	2,243	2,276	2,318	2,367	2,453	2,458	2,747	2,942	4,659	4,408	3,795	3,736	3,155	3,164	3,418	3,425	3,760	4,063	3,858

# 原料動向

○ 通関(財務省貿易統計) 原油・輸入ナフサ・国産ナフサ・円レート・メタノール

	原油 円/KL	輸入ナフサ 円/KL	国産ナフサ 円/KL	為替 円/\$	メタノール \$/MT
2021年7月	49,902	49,894	53,500	110.56	369.30
2021年8月	50,997	52,526		109.89	375.17
2021年9月	51,004	51,992		109.87	363.26
2021年10月	53,868	53,684	60,700	111.40	411.56
2021年11月	58,862	59,447		113.95	456.13
2021年12月	58,991	62,337		113.99	465.60
2022年1月	57,609	60,596	64,600	114.93	420.12
2022年2月	62,660	61,013		114.83	401.13
2022年3月	66,928	67,794		115.88	421.90
2022年4月	83,246	83,988	86,100	122.81	437.94
2022年5月	87,603	84,816		129.22	442.24
2022年6月	95,877	83,428		130.37	434.21
2022年7月	99,579	83,648	81,400	136.03	395.58
2022年8月	95,654	79,096		135.22	371.42
2022年9月	97,571	75,737		139.93	354.09
2022年10月	96,750	70,908	72,500	145.07	362.27
2022年11月	92,419	71,706		146.25	354.18
2022年12月	82,443	68,774		137.98	357.34
2023年1月	(74,900)	(63,100)		(130.00)	(360.00)

## 2022年12月は速報値、2023年1月( )内は予想

- 経済産業省素材産業課がまとめた12月のエチレン生産量(速報値)は、48万2100トンと前年同月比16.4%減。  
前年同月、当月ともに定修プラントは0基だった。エチレン設備の平均稼働率は81.4%と前月比で0.8ポイント減少し、5ヶ月連続で90%台を下回った。
- メタノールの米国1月契約価格は\$577~577/MT(12月\$577~577/MT)。  
同スポット価格は\$334~350/MT。12月のメタノール輸入通関価格は依然として世界的に誘導品需要が弱くほぼ横ばいで推移した一方、直近の海外SPOT価格は、春節前の在庫積み増しによる需要増、天然ガス供給制限により若干タイト感が出て市況価格は上昇している。
- オキシアルコールメーカーは、用役費や物流費などの上昇を受けて値上げの発表が相次いでいる。  
主な製品・値上げ幅は以下の通り。  
三菱ケミカル・・・1/4より Nブタノール、イソブタノール、2エチルヘキサノール +20円/kg以上  
JNC・・・1/15より Nブタノール、イソブタノール、酢酸イソブチル、他 +20円/kg以上  
KHネオケム・・・2022/10/1より Nブタノール、イソブタノール、酢酸イソブチル、他 +15円/kg以上(荷姿ドラムは+25~45円/kg以上)
- 三菱ケミカルは2-ピロリドン事業からの撤退を発表。23年7月末を目途に生産を停止し、その後は在庫製品の販売を当面の間継続し、2024年3月末をもって販売も終了する。ここ数年の化学品規制強化の影響により、国内需要が大幅に減少しており、今後も市場拡大が見込めない事が主要因。

(問い合わせ先)   株式会社河辺商会  
〒101-0054 東京都千代田区神田錦町1丁目13番地  
TEL(03)3294-0511 FAX(03)3295-3553  
<https://www.kawabe-group.com>  
[eigyoun@kawabe-group.com](mailto:eigyoun@kawabe-group.com)

